

Infinite Mousse

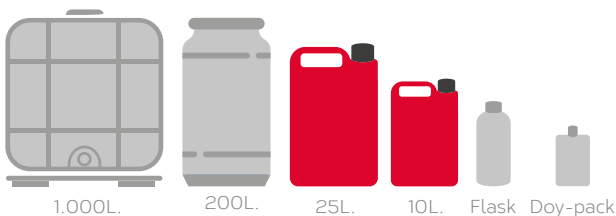
Normativa



Especificaciones del producto

- Peso específico: **1,02-1,04**
- Color:
- pH:
- Espumación:

- Embalaje:



Descripción del producto

Se trata de un producto especialmente diseñado para las aplicaciones de cortina de espuma y canon a mousse. Aporta un gran poder de limpieza que acompañado de una espuma excelente facilita el lavado del vehículo. Se puede emplear como una espuma activa requiriendo una menor dosificación que los demás productos.

Almacenamiento

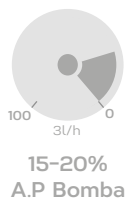
Mantener bien cerrados y evitar la exposición a rayos UV y a temperaturas extremas. Para más información recomendamos leer la ficha de seguridad.

Modo de empleo

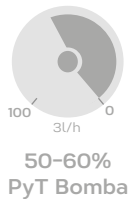
Producto diseñado para:



En centros de lavado de alta presión el producto se aplica mediante bomba dosificadora. Para aguas duras (400ppm) se recomienda una dosificación alrededor de 20 mL/min, intentando mantener el porcentaje de la bomba entre 15-20%. Para agua osmotizada se puede reducir ligeramente el caudal del producto químico alrededor de 18 mL/min.



En puentes y túneles de lavado el producto se aplica mediante bomba dosificadora. Para aguas duras (400ppm) se recomienda una dosificación alrededor de 60 mL/min, intentando mantener el porcentaje de la bomba entre 50-60%. Para agua osmotizada se puede reducir ligeramente el caudal del producto químico alrededor de 45 mL/min.



Infinite Mousse

